

HOJA DE FEDIDO

VENTANA INTERIOR
(apertura hacia dentro)

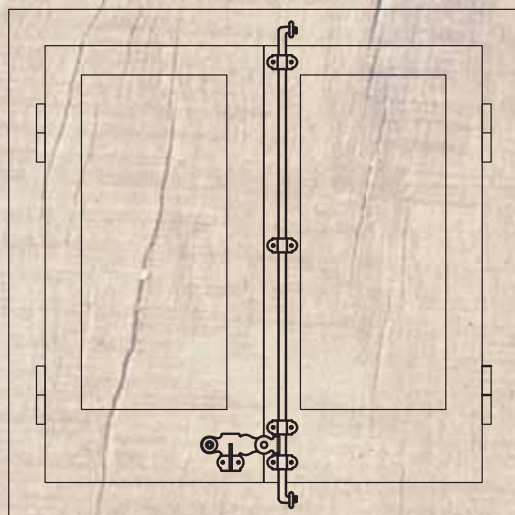


fig.1: mano derecha (maestra)

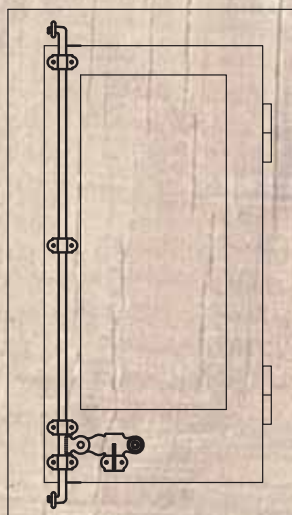


fig.2: mano izquierda

PERSIANA / PORTICÓN EXTERIOR
(apertura hacia fuera)

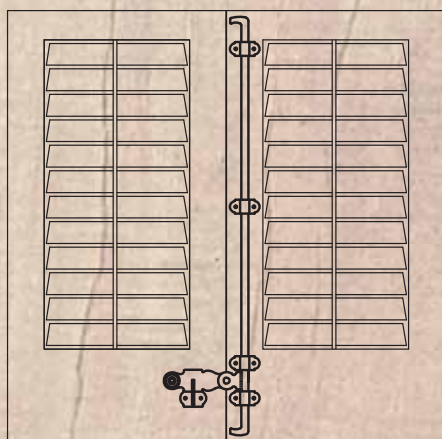


fig.3: mano derecha (maestra)

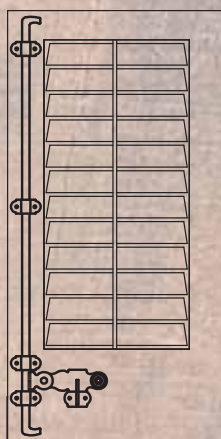


fig.4: mano izquierda



Al sollicitar fallebas se ruega facilitar la siguiente información:

| | | | | |
|---------------------------------|--|---|--|--|
| TIPO: | v.interior m.derecha: fig.1 <input type="checkbox"/> m.izquierda: fig.2 <input type="checkbox"/> p.exterior m.derecha: fig.3 <input type="checkbox"/> m.izquierda: fig.4 <input type="checkbox"/> | v.interior m.derecha: fig.1 <input checked="" type="checkbox"/> m.izquierda: fig.2 <input type="checkbox"/> p.exterior m.derecha: fig.3 <input type="checkbox"/> m.izquierda: fig.4 <input type="checkbox"/> | v.interior m.derecha: fig.1 <input type="checkbox"/> m.izquierda: fig.2 <input type="checkbox"/> p.exterior m.derecha: fig.3 <input type="checkbox"/> m.izquierda: fig.4 <input type="checkbox"/> | v.interior m.derecha: fig.1 <input type="checkbox"/> m.izquierda: fig.2 <input type="checkbox"/> p.exterior m.derecha: fig.3 <input type="checkbox"/> m.izquierda: fig.4 <input type="checkbox"/> |
| Ø VARILLA: | Ø10mm. <input type="checkbox"/> Ø12mm. <input type="checkbox"/> | Ø10mm. <input type="checkbox"/> Ø12mm. <input type="checkbox"/> | Ø10mm. <input type="checkbox"/> Ø12mm. <input type="checkbox"/> | Ø10mm. <input type="checkbox"/> Ø12mm. <input type="checkbox"/> |
| MANILLA: | lisa <input type="checkbox"/> taladrada <input type="checkbox"/> | lisa <input type="checkbox"/> taladrada <input type="checkbox"/> | lisa <input type="checkbox"/> taladrada <input type="checkbox"/> | lisa <input type="checkbox"/> taladrada <input type="checkbox"/> |
| LONGITUD TOTAL (cota A): | <input type="text"/> cm. | <input type="text"/> cm. | <input type="text"/> cm. | <input type="text"/> cm. |
| ALTURA CENTRO MANILLA (cota B): | <input type="text"/> cm. | <input type="text"/> cm. | <input type="text"/> cm. | <input type="text"/> cm. |
| ACABADO: | <input type="text"/> | <input type="text"/> | <input type="text"/> | <input type="text"/> |
| UNIDADES: | <input type="text"/> | <input type="text"/> | <input type="text"/> | <input type="text"/> |
| OBSERVACIONES: | <input type="text"/> | <input type="text"/> | <input type="text"/> | <input type="text"/> |

Las fallebas de apertura interior (fig.1y2) se entregarán con los cerradores de dos puntas Ref.352, y las de apertura exterior (fig.3y4) con los de tirafondo Ref.366. En el caso de pala de persiana con el tope Ref.365. Consultar para otras opciones disponibles.

CLIENTE :

FECHA :